



Город Краснодар

Вз

стабильный

гнА

стабильный

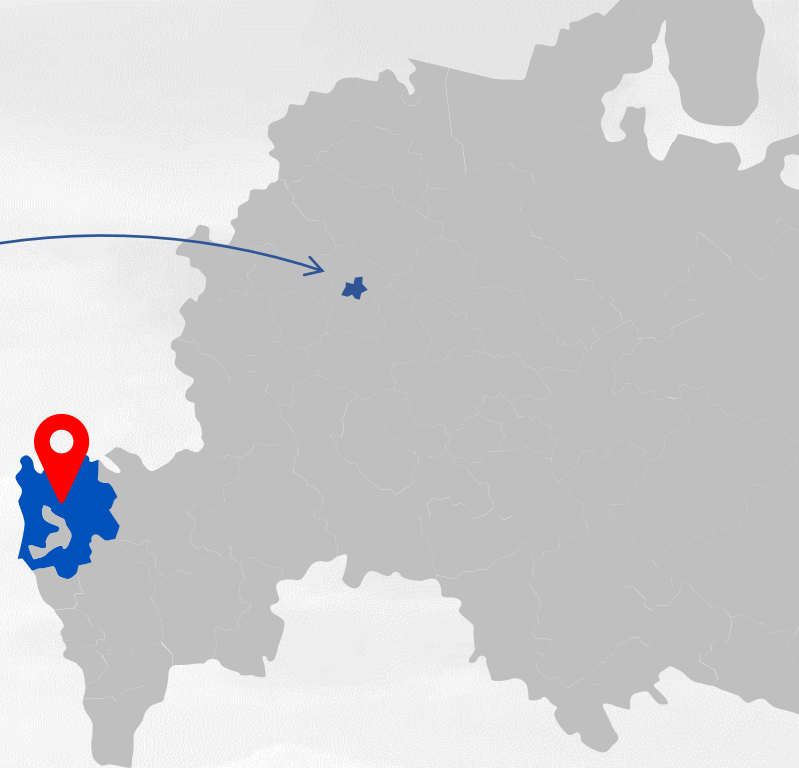
~1 млн. чел.
Население города

295 км. кв.
Площадь города

Москва

Краснодар

Краснодарский край



Городской бюджет 2019

Краснодар – столица
Краснодарского края



Вa3 стабильный
ruA стабильный

Кредитные рейтинги от Moody's и Эксперт Ра

◆ **36** млрд руб.
Доходы городского бюджета

◆ **33** млрд руб.
Расходы

◆ **56%**
Налоговые и неналоговые
доходы/Доходы всего

◆ **46%**
Долг/Налоговые и
неналоговые доходы

◆ **12%**
Профицит/Налоговые и
неналоговые доходы

◆ **1%**
Обслуживание
долга/Расходы

Факторы кредитной устойчивости



01

Комфортная долговая нагрузка

Долг/Налоговые и неналоговые доходы 46% в 2019 и 52% в 2020

02

Комфортный график погашения долга

03

Диверсифицированная экономика с сильным импульсом роста

Рост совокупного финансового результата компаний на ~70% за 9М 2020

04

Высокая экономическая значимость города в регионе

Краснодар лидирует среди городов ЮФО по 18 из 33 основным социально-экономическим показателям

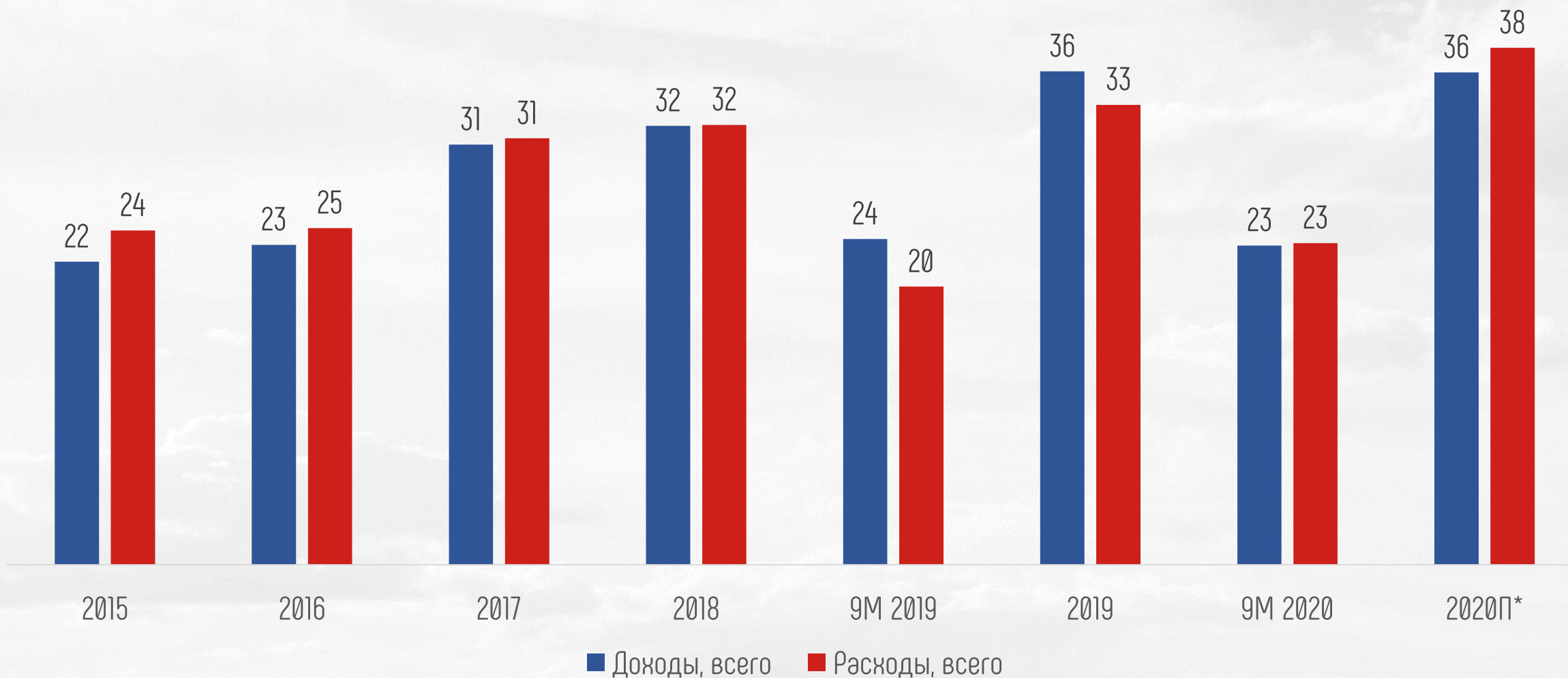
An aerial night view of a city, likely Krasnodar, showing a dense urban landscape with numerous buildings, streets, and a prominent swimming pool in the foreground. The scene is illuminated by city lights, creating a vibrant blue and yellow color palette. The text 'Финансы' is overlaid in large white letters, and 'Города Краснодар' is in a red rounded rectangle below it.

Финансы

Города Краснодар

Млн. руб., %	2015	2016	2017	2018	9М 2019	2019	9М 2020	2020П
Налоговые и неналоговые доходы	12 631	13 360	14 496	15 374	14 692	20 183	10 992	16 599
Налог на прибыль организаций	796	1 171	1 064	1 288	905	1 194	928	1 241
НДФЛ	5 601	5 824	6 957	6 406	7 989	10 146	4 825	7 314
Налоги на товары, работы, услуги	72	101	86	96	81	110	76	123
Налоги на совокупный доход	1 130	1 168	1 312	2 296	2 179	2 964	2 008	2 694
Налоги на имущество	2 292	2 191	2 570	2 919	1 759	3 340	1 658	3 378
Гос. пошлина	280	414	512	322	261	351	224	361
Доходы от использования имущества государства	1 605	1 658	1 330	1 250	882	1 302	839	1 150
Платежи за пользование природными ресурсами	66	74	61	101	42	53	-28	67
Доходы от оказания платных услуг	62	58	45	75	69	171	90	51
Доходы от продажи активов	370	276	174	204	172	232	214	85
Штрафы, санкции, возмещения ущерба	301	317	285	282	228	319	158	117
Прочие неналоговые доходы	57	106	101	135	123	0	0	0
Гранты	9 427	9 923	16 078	16 569	9 019	15 719	12 235	19 232
Доходы, всего	22 059	23 283	30 574	31 943	23 712	35 902	23 227	35 832
Общегосударственные вопросы	2 412	2 410	2 288	2 338	1 725	2 573	1 714	3 033
Нац. безопасность	420	450	473	440	317	476	323	499
Нац. экономика	2 872	2 915	4 222	5 359	3 041	5 109	3 985	5 540
ЖКХ	3 689	3 232	5 533	3 154	2 305	4 510	3 280	4 848
Охрана окружающей среды	2	7	3	9	3	11	3	6
Образование	10 931	11 767	14 318	16 367	10 462	17 264	11 765	19 930
Культура	760	712	794	910	769	1 068	834	1 193
Здравоохранение	1 248	851	862	898	52	55	5	8
Социальная политика	902	794	1 136	1 162	787	1 336	762	1 349
Физическая культура, спорт	275	316	467	461	379	588	409	764
СМИ	97	102	104	112	80	112	113	158
Обслуживание госдолга	711	949	836	770	321	367	211	292
Межбюджетные трансферы	6	2	0	23	0	0	0	0
Расходы, всего	24 325	24 505	31 036	32 002	20 243	33 468	23 405	37 620
Муниципальный долг	7640	8950	9580	9444	9015	9383	6963	8563
Долг минус госгарантии и бюджетные кредиты	7615	8800	9000	9420	5600	5600	3195	3195
Профицит (дефицит)	-2 266	-1 222	-461	-59	3 469	2 434	-178	-1 788
Профицит (дефицит)/Налоговые и неналоговые доходы	-18%	-9%	-3%	0%	24%	12%	-2%	-11%
Налоговые и неналоговые доходы/Доходы, всего	57%	57%	47%	48%	62%	56%	47%	46%
Долг/Налоговые и неналоговые доходы	60%	67%	66%	61%	61%	46%	63%	52%
Долг минус госгарантии и бюджетные кредиты/Налоговые и неналоговые доходы	60%	66%	62%	61%	38%	28%	29%	19%
Обслуживание долга/Расходы за исключением субвенций	3%	4%	3%	2%	2%	1%	1%	1%

Динамика доходов и расходов бюджета, млрд руб.

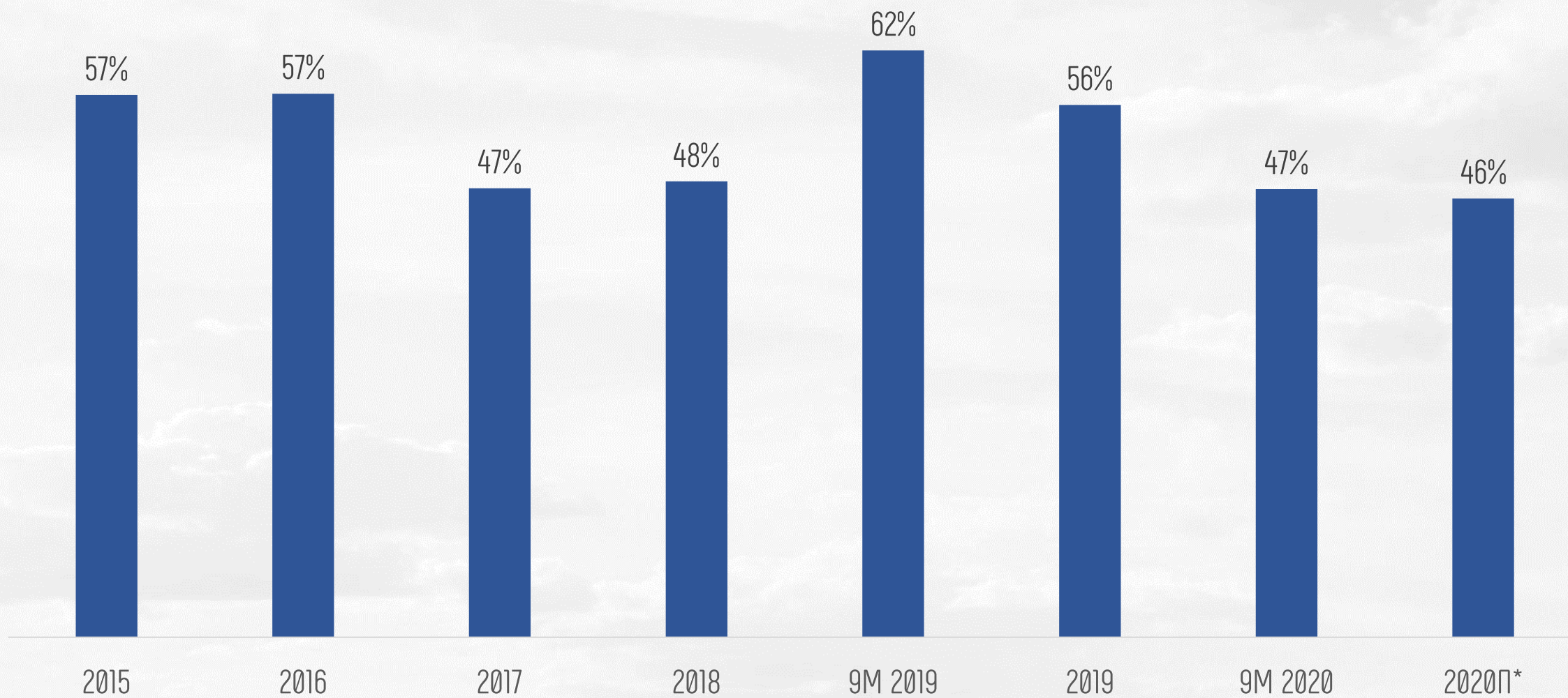


*Прогнозные значения в редакции закона о бюджете от 19.11.2020

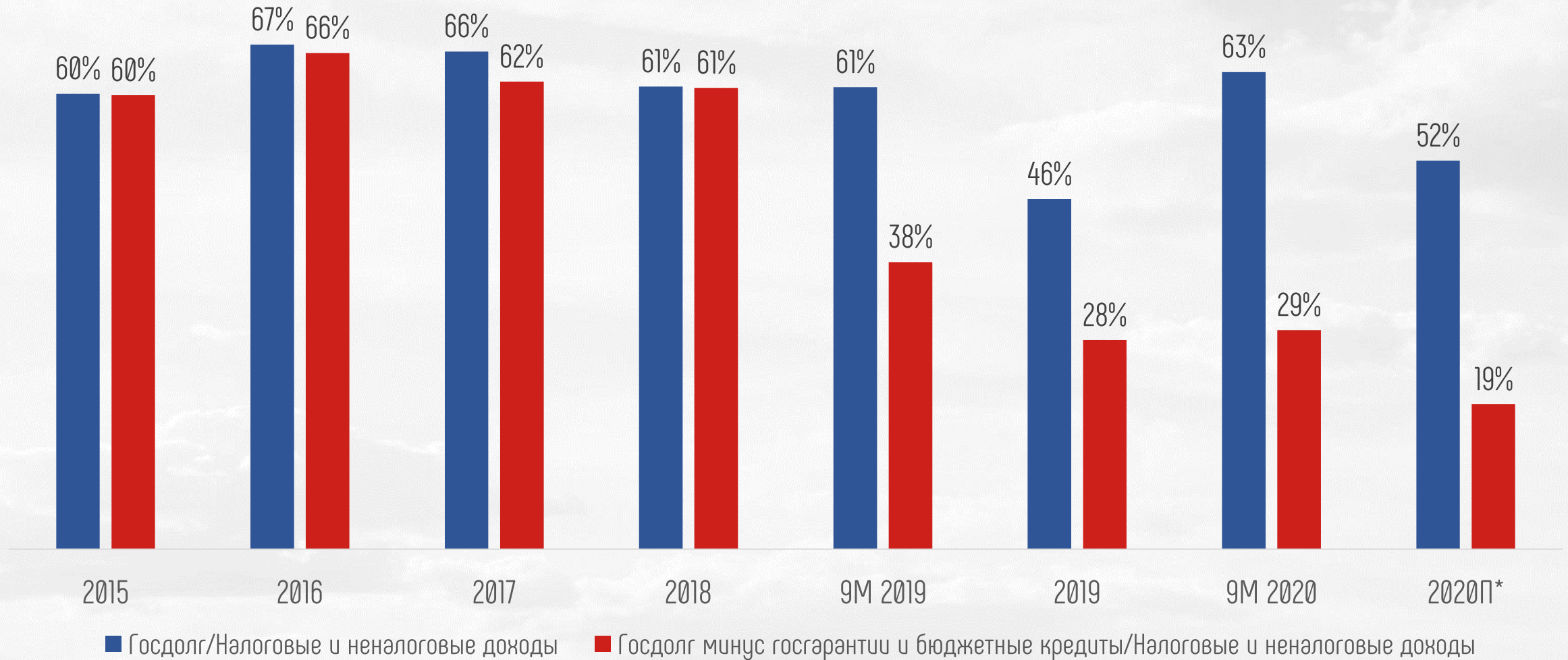
Профицит (дефицит) бюджета, млрд. руб.



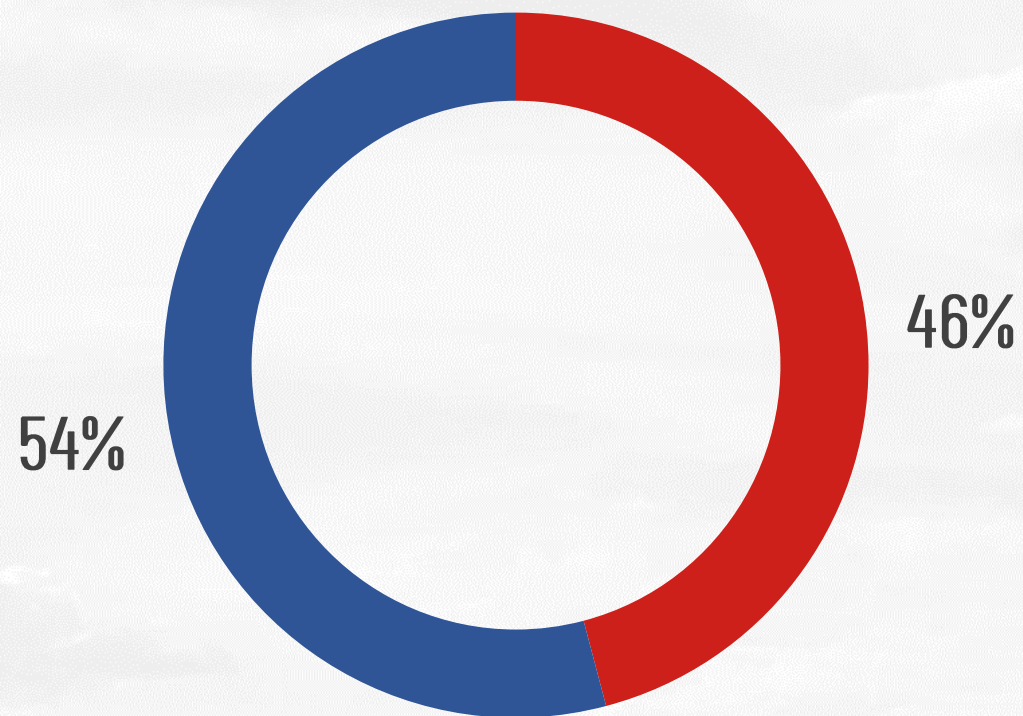
Налоговые и неналоговые доходы/Доходы, всего



Динамика долговой нагрузки

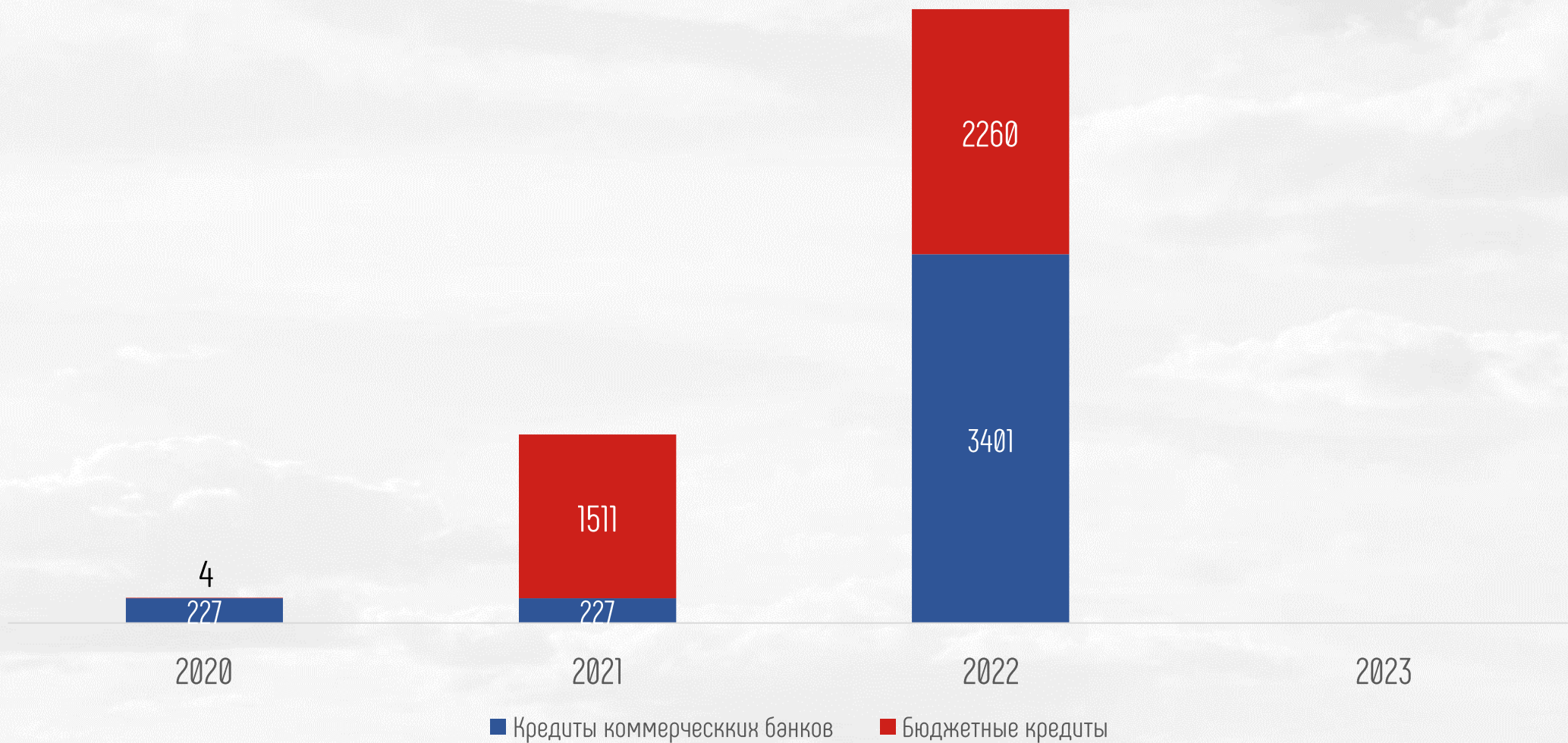


Структура долга на 01.11.2020



■ Кредиты коммерческих банков ■ Бюджетные кредиты

График погашения долга на 01.12.2020



An aerial night view of a city, likely Krasnodar, showing several modern, multi-story apartment buildings with balconies. The buildings are illuminated from within, and the surrounding city lights are visible in the background. A prominent red rounded rectangle is overlaid on the center of the image, containing white text.

ЭКОНОМИКА

Города Краснодар

На долю города приходится...

ВРП Краснодарского края



■ Город Краснодар ■ Остальной регион

Количество предприятий



■ Город Краснодар ■ Остальной регион

Производство и распределение энергии



■ Город Краснодар ■ Остальной регион

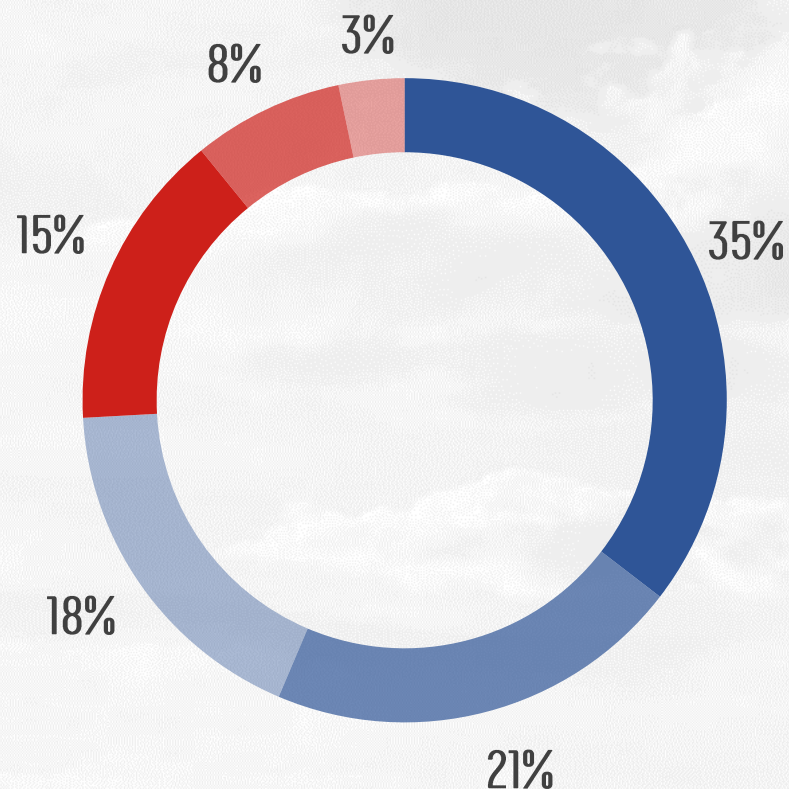


Экономика Краснодара широко диверсифицирована, основные отрасли – торговля и промышленность.

В городе расположена штаб-квартира АО «Тандер», представляющего сеть магазинов «Магнит».

Магнит является одним из крупнейших налогоплательщиков города, и по мнению агентства Эксперт Ра является градообразующим предприятием.

Промышленный комплекс г. Краснодар



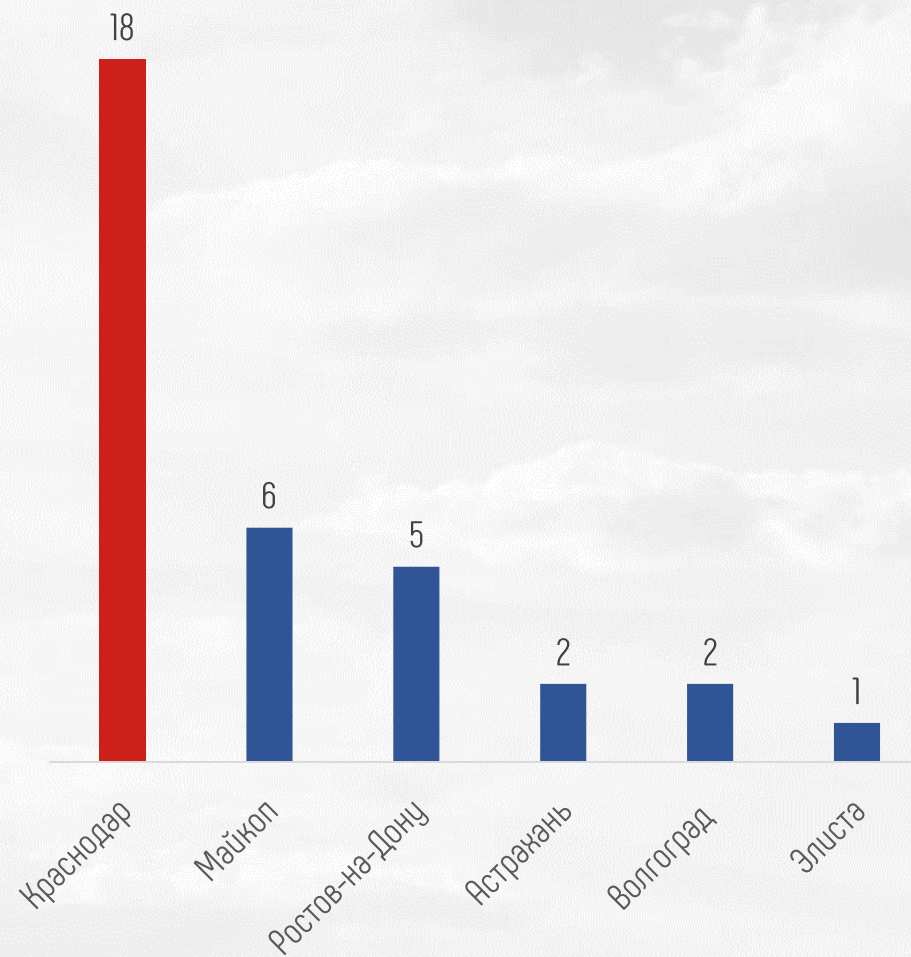
- Машиностроение и металлообработка
- Научные исследования и разработки
- Деревообработка
- Химия и нефтехимия
- Лёгкая промышленность
- Проч.



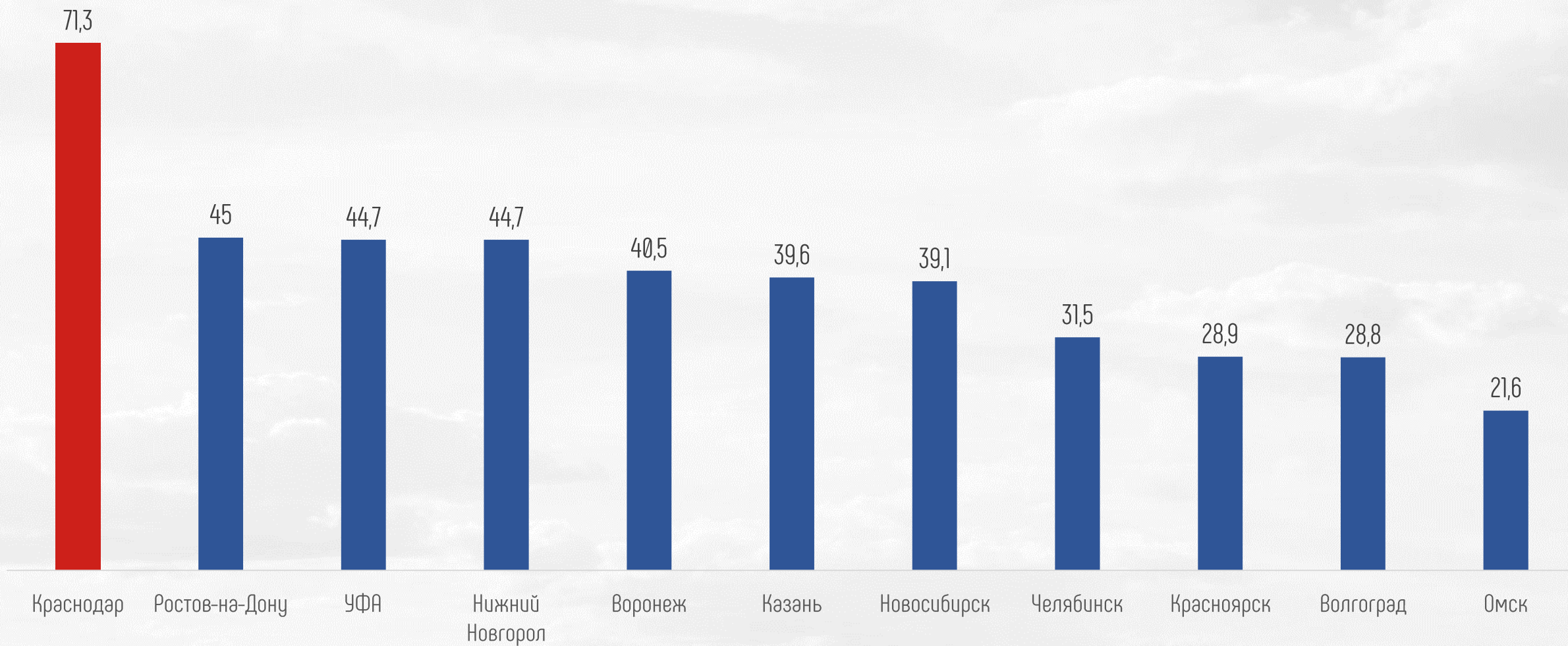
Город Краснодар уверенно лидирует среди других городов Южного Федерального округа по социально-экономическому развитию, согласно исследованию Управления экономики администрации города Краснодар.

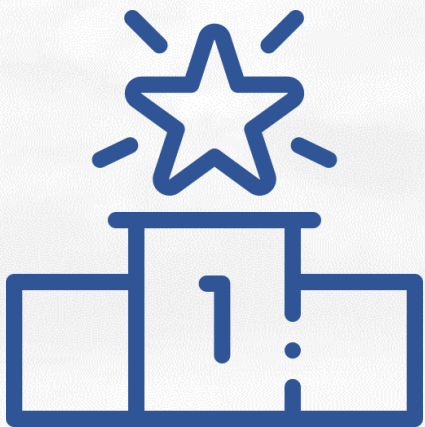
В процессе исследования анализировались демографические (численность населения), а также экономические (объём отгруженной продукции и введенных в эксплуатацию мощностей) и социально-экономические показатели (уровень безработицы, среднемесячная заработная плата).

Лидирующих показателей в исследовании



Объём платных услуг населению по крупным и средним организациям всех видов деятельности среди городов-миллионников за 1П 2020, млрд. руб.

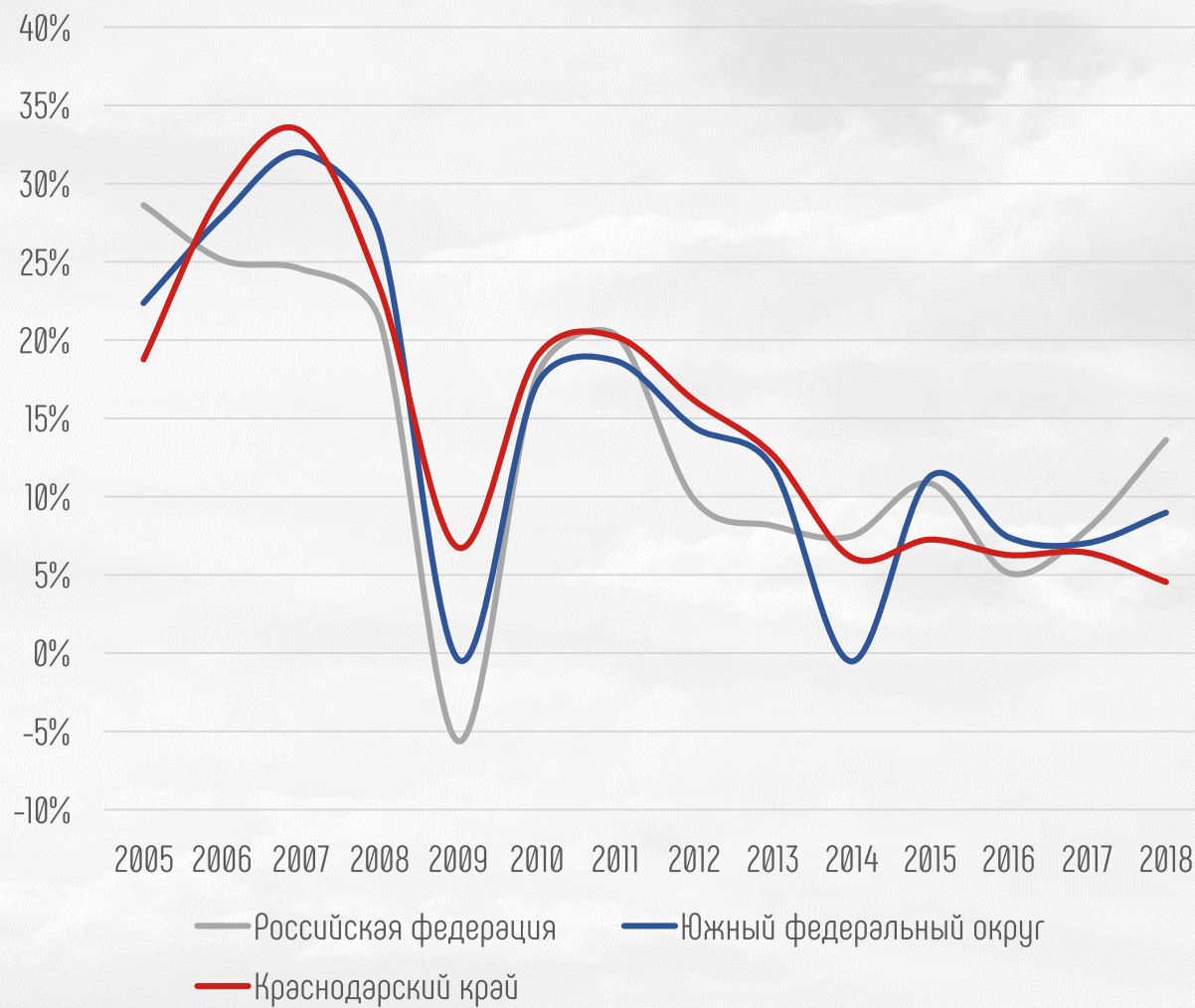




Краснодарский край обладает максимальным инвестиционным потенциалом наряду с Москвой, Санкт-Петербургом и МО.

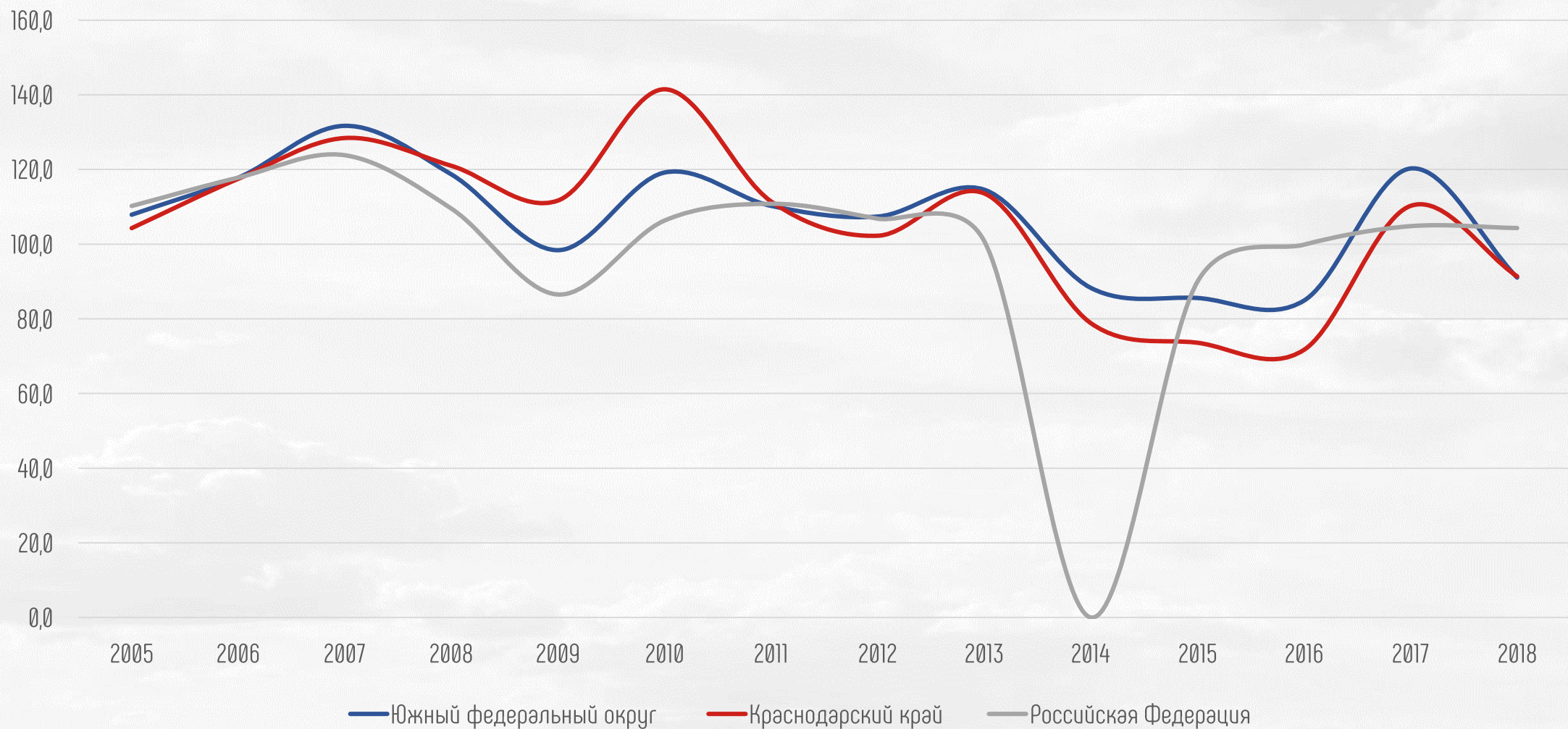
РАЕХ присваивает ему категорию 1А – минимальный риск.

Темпы роста ВРП



Объём инвестиций в основной капитал

в сопоставимых ценах; в процентах к предыдущему году



Параметры выпуска

Эмитент	Администрация муниципального образования город Краснодар	Дюрация	Ок. 3,36 года
Рейтинг эмитента	ruA (Эксперт РА), Ba3 (Moody's)	Порядок размещения	Book-building по определению ставки 1-го купона
Гос. регистрационный номер	RU34003KRA1	Ориентир по купону	Будет объявлен позже
Номинальный объем выпуска	1 600 000 000 рублей	Открытие книги (предварительно)	22.12.2020 в 11:00 МСК
Номинал облигации	1 000 рублей	Заккрытие книги (предварительно)	22.12.2020 в 14:00 МСК
Срок обращения	1 825 дней (5 лет)	Дата размещения (предварительно)	24.12.2020
Цена размещения	100% от номинала	Площадка	ПАО Московская Биржа
Купонные периоды	1-19 купоны – 91 день, 20 купон – 96 дней	Ожидаемый листинг	Котировальный список Первого уровня
Амортизация	по 40% от номинала в дату окончания 12-го и 16-го купонов, 20% от номинала в дату окончания 20-го (погашение облигаций) купона	Генеральный агент	Совкомбанк
Ставки купонов	1 купон определяется по результатам book-building 2 - 20 купоны равны ставке 1 купона.	Депозитарий	НКО АО НРД
		Требования по инвестированию средств институциональных инвесторов	Выпуск удовлетворяет требованиям по инвестированию средств пенсионных накоплений и страховых резервов
		Организаторы	Совкомбанк, ВТБ Капитал, Сбербанк КИБ